


تعليمات الاستخدام - الشاحن السريع

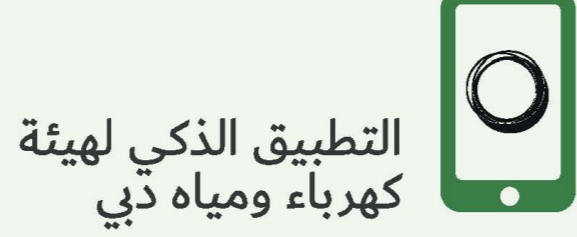
اختر من بين طرق الشحن التالية



رمز الاستجابة السريعة



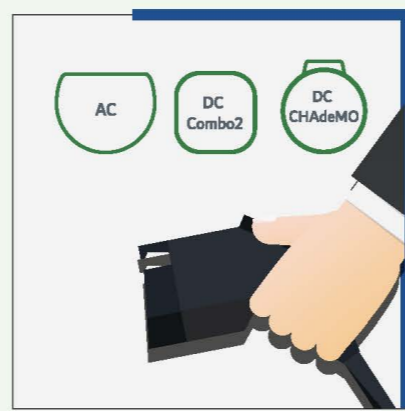
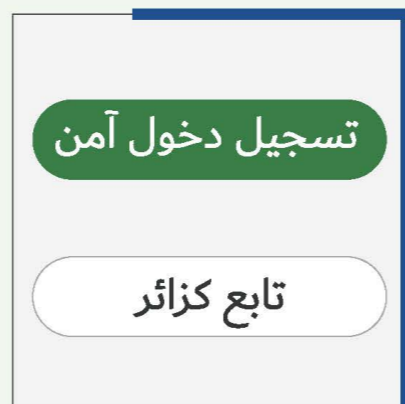
كاميرا
الجهاز الذكي



التطبيق الذكي لهيئة
كهرباء ومياه دبي

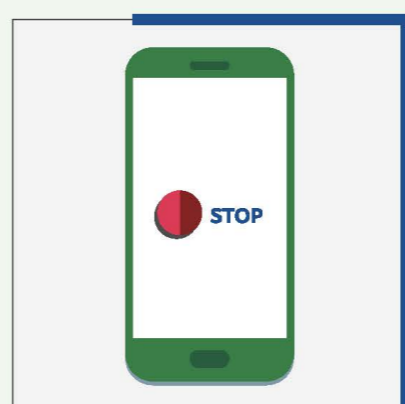
بدء عملية الشحن

- امسح رمز الاستجابة السريعة على محطة الشاحن الأخضر عبر تطبيق الهيئة الذكي أو كاميرا جهازك الذكي
- سجل الدخول أو اختر خاصية "مستخدم زائر" واتبع التعليمات الظاهرة على شاشة جهازك
- اختر كابل الشحن المناسب وقم بوصل الكابل في المكان المخصص له في مركبتك واختر "بدء الشحن" الظاهرة على شاشة جهازك الذكي ثم اضغط على زر "ابدأ" الموجود على الشاحن



إنهاء عملية الشحن

- اضغط على "إيقاف الشحن" الظاهرة على شاشة جهازك الذكي
- قم بفصل الكابل عن مركبتك وأعدّه إلى مكانه المخصص



- يشير اللون الأخضر إلى جاهزية الشحن
- اللون الأزرق إلى بدء عملية الشحن
- بينما يشير اللون الأحمر أو الأصفر إلى وجود خلل ما




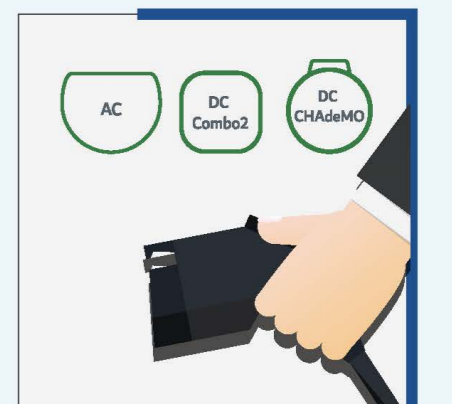
لا تضغط على الزر "الأحمر"
إلا في حالات الطوارئ!



بطاقة الشاحن الأخضر للمركبات الكهربائية

بدء عملية الشحن

- مرر بطاقة الشاحن الأخضر على قارئ البطاقات
- اختر كابل الشحن المناسب وقم بوصل الكابل في المكان المخصص له في مركبتك
- اضغط زر "ابدأ" على الشاحن



إنهاء عملية الشحن

- مرر بطاقة الشاحن الأخضر على قارئ البطاقات واضغط زر التوقف على الشاحن
- قم بفصل الكابل عن مركبتك وأعدّه إلى مكانه المخصص



للحالات الطارئة والبلاغات يرجى الاتصال على الرقم 991

ملحوظة: إن استخدام القوة لإزالة الكابل سيلحق الضرر بسيارتك وبمحطة الشحن، لذا يرجى اتباع التعليمات بعناية.

للمزيد من المعلومات والاستفسارات الخاصة بالتسجيل،
يرجى الاتصال بنا هاتفياً على الرقم: 04 601 9999
أو عبر البريد الإلكتروني: customercare@dewa.gov.ae

للمزيد من المعلومات www.dewa.gov.ae